



Pflegeanleitung für Clearshield behandeltes Glas (Glasduschen)

Für die allwöchentliche Reinigung reicht es aus, Clearshield behandeltes Glas mit klarem, warmem Wasser und einem weichen Schwamm oder Tuch zu reinigen. Die beschichtete Glasoberfläche enthält eine Teflon artige Eigenschaft, worauf Verschmutzungen kaum anhaften können.

Je nach Verschmutzungsgrad kann man dem Wasser einen „Schuss“ vom Produkt „**Clean All**“ zugeben oder den Spray „**Pflegemittel für Duschen**“ verwenden.

Bei stark kalkhaltigem Wasser muss der Reinigungszyklus dementsprechend angepasst werden. Auch behandeltes Glas muss gereinigt werden!

Bei starker Verschmutzung empfehlen wir unser **Produkt „Limescale Remover“** welches als Einzelprodukt oder auch im Pflegeset „**Shower Care Kit**“ erhältlich ist.

Den „**Limescale Remover**“ kann man unverdünnt mit einem Schwamm oder Tuch auftragen und einige Minuten einwirken lassen. Nach der Einwirkzeit mit Wasser die Glasoberfläche abwaschen und mit einem Tuch abtrocknen.

Um das brillante Erscheinungsbild langfristig zu erhalten, empfehlen wir unser Pflegeset für Duschkabinen „**Shower Care Kit**“. Das Set enthält zwei Produkte „**Limescale Remover**“ und den „**Conditioner**“ welche wie folgt angewendet werden:

- Routinereinigung mit dem „**Limescale Remover**“ durchführen
- Den „**Conditioner**“ mit einem Baumwoll-Tuch und unverdünnt auf die Glasoberfläche aufbringen
- „**Conditioner**“ nicht abwaschen, da transparent

Den „**Conditioner**“ ist wie alle anderen Produkte auch als Einzelprodukt erhältlich.

Dauerhaftigkeit gegenüber anderen Reiniger:

Die mit Clearshield behandelte Glasoberfläche wurde getestet und die Beständigkeit von allen unten aufgelisteten Reinigern bestätigt.

Die Hersteller dieser Reiniger ändern die Inhaltsstoffe ihrer Produkte stetig und ohne Vorankündigung. Deshalb dient diese Auflistung der Reiniger nur als Leitfaden.

Eine Gewährleistung auf die Verträglichkeit kann vom Hersteller Clearshield nur auf die eigenen Reinigungsprodukte übernommen werden.

**GlasTechnik
Schürmann**
GmbH

www.glas-technik.ch
info@glas-technik.ch

Bösch 104
6331 Hünenberg
T 041 748 77 00
F 041 748 77 01

Hier die getesteten Reiniger im Überblick:




• Ajax Glasreini-ger	• Frosch Essigreiniger	• Sidol
• Ajax Ultra	• Frosch Neutralreiniger	• Sidolin
• Brennsprit	• Lamigrund	• Top
• Biff	• Meister Proper	• Viss
• Dor	• Palmolive	• Waschbenzin
• Der General	• Pril	•
• Domestos	• Sagroplus	•

(Stand 2007)

ACHTUNG:

- Verzichten Sie auf den Einsatz von stark alkalischen Reinigern wie z.B. Antikal
- Chlorhaltige Reiniger wie Glorix können schädlich für Beschichtungssysteme sein und sollten daher nicht eingesetzt werden

Unsere Pflegeprodukte im Einzelnen:

<p><u>Shower Care Kit:</u></p> 	<p><u>Pflegemittel für Duschen (500ml):</u></p> 	<p><u>Conditioner (500 ml)</u></p> 
<p><u>Limescale Remover (500 ml):</u></p> 	<p><u>Clear All (75 ml):</u></p> 	<p><u>Clear All (500 ml):</u></p> 

Preise auf Anfrage

Diese ausgesuchten Produkte können Sie bei uns bestellen per Telefon, E-Mail oder persönlich in unserer Werkstatt in Hünenberg.