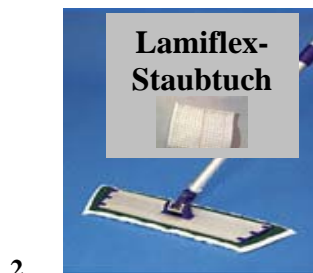



Merkblatt für die richtige Pflege Ihres geölkten Parkettbodens



regelmässiges entstauben des Bodens




- mit Staubtüchern (Lamiflex)
- Staubsauger (weiche Bürste)




⚠ Achtung!

In den ersten 10 Tagen darf für die Reinigung des geölkten Parkettbodens kein Wasser verwendet werden !



Je nach Verschmutzungsgrad, jedoch alle 3 – 4 Wochen mit Holzbodenseife feucht aufwischen.

Die Seife im Mischverhältnis 1:40 in Boiler-heissem Wasser auflösen.
Die Holzbodenseife vor Gebrauch gut schütteln!



Zwei Eimer (Doppelleimer) verwenden: einen für Seifenwasser und einen für klares Wasser:

1. Mopp in Seifenwasser eintauchen, auswinden
2. Boden aufwischen
3. Mopp im klaren Wasser auswaschen.

Schritt 1 bis 3 wiederholen

- kein Mikrofaser-Tuch benutzen!!!

Vermeidung von Leerstands Schäden:

Raumtemperatur: max. 15 bis 18 Grad

Luftfeuchtigkeit: 40 bis 50 %